



PREZZO
Eccezion-einhell

€ 32,40

Set 6 lame
Art: 4502128

€ 69,95

Set mini sega circolare TC-CS 860 Kit

Potenza 450 W - giri 6.000 / min - Profondità taglio max 23 mm
1 x disco diamantato Ø 85 mm x Ø 10 mm per piastrelle
1 x lama HW / HSS per legno Ø 85 x Ø 10 mm x 1,6 mm, Z 80
1 x lama HW / TCT Ø 85 x Ø 10 mm x 1,6 mm, Z 20 - per legno e materie plastiche
Art: 4330992



€ 11,40 **€ 22,70**

Disco Turbo
Art: 4502016

Lama 24 denti
Art: 4502015

**TAGLIA LEGNO - METALLO - PLASTICA
PIETREPIASTRELLE - CARTONGESSO**

EXPERT

€ 75,95



Sega circolare universale Cutmaxx TE-XC 110

Potenza: 730 W - Nr. giri: 4.300 min-1 - Profondità di taglio: 33 mm
Lama HM: Ø 110 x Ø 22,2 x 1,4 mm / 24 Z
Disco diamantato: Ø 110 x Ø 22,2 (Turbo)
Motore e interruttore incapsulati a prova di polvere
Art: 4331000



PREZZO
Eccezion-einhell

€ 59,95

Sega circolare TH-CS 1200/1

Potenza: 1.230 W - Nr. giri: 5.000 min-1 - Profondità di taglio 90°/45°: 55 / 37 mm
Lama: Ø 160 x Ø 16 x 2,5 mm / 24 Z - Regolazione manuale del piatello - Lama HM
Art: 4330936



EXPERT

€ 89,95

Sega circolare TE-CS 165

Potenza 1200 W - Nr. Giri 5500 min-1 - Lama Ø165 x Ø16 mm - 24 Z
Profondità di taglio a 45°: 40 mm - Profondità di taglio a 90°: 55 mm
Regolazioni manuali (profondità di taglio, inclinazione)
Art: 4331010



€ 67,50

Sega circolare TH-CS 1400/1

Potenza: 1.400 W - Nr. giri: 5.200 min-1 - Profondità taglio 90° / 45°: 66 / 45 mm
Lama: Ø 190 x Ø 30 x 2,5 mm / 24 Z - Regolazione manuale del piatello
Lama HM - Avviamento progressivo - Soft start
Art: 4330937



EXPERT

PREZZO
Eccezion-einhell

€ 119,95

Sega circolare RT-CS 190/1

Potenza: 1.500 W - Nr. giri: 5.500 min-1 - Profondità taglio 90° / 45°: 66 / 48 mm
Lama: Ø 190 x Ø 30 x 2,8 mm / 24 Z - Illuminazione LED frontale - Regolazione manuale della profondità di taglio - Regolazione manuale del piatello - Indicatore della linea di taglio (Line Guide)
Lama HM di qualità
Art: 4330970



€ 169,95

Vendita abbinata

Vendita abbinata con banco art: 4310620 (vedi pag. 18)
Art: 390000218

PREZZO
Eccezion-einhell



€ 139,95

Troncatrice con piano superiore TH-MS 2112 T

Tensione: 230 V ~ 50 Hz - Potenza: 1.200 W - Nr. di giri: 4.500 min-1
Lama HM / denti: Ø 210 x Ø 30 mm / 24 Z - Larghezza taglio max 2 x 45°: 40 x 23 mm
Larghezza taglio max 90° / 45°: 120 x 55 mm / 65 x 55 mm - Larghezza taglio max fino: 120 mm
Attacco per aspirazione Ø 36 mm
Senza banchetto Art: 4300317



€ 219,95

Vendita abbinata

Vendita abbinata con banco art: 4310620 (vedi pag. 18)
Art: 390000219

PREZZO
Eccezion-einhell



€ 199,95

Troncatrice con piano superiore TH-MS 2513 T

Tensione: 230 V ~ 50 Hz - Potenza: 1.800 W - Nr. giri: 4.500 min-1
Lama HM: Ø 250 x Ø 30 x 2,8 mm / 36 Z - Inclinazione: -45° / 0° / +45°
Taglio obliquo: 0° - 45° verso sinistra - Larghezza taglio a 90°: 130 x 75 mm
Larghezza taglio a 45°: 120 x 50 mm - Larghezza taglio a 2 x 45°: 70 x 35 mm
Attacco per aspirazione
Senza banchetto Art: 4300345



PREZZO
Eccezion-einhell

€ **69,95**

Troncatrice TH-MS 2112

Tensione: 230 V ~ 50 Hz
Potenza: 1.400 W S1;
1.600 W S6 40% Nr. giri: 5.000 min-1
Lama TCT / denti: Ø 210 x Ø 30 mm / 48 Z
Larghezza taglio 90° / 45°: 120 x 55 mm / 80 x 55 mm
Larghezza taglio 2 x 45°: 80 x 32 mm - Larghezza taglio fino
max: 120 mm - Lama in metallo di qualità professionale
Dispositivo di sicurezza per il trasporto
Art: 4300295

**INCLINAZIONE TAGLIO
DESTRA + SINISTRA**



PREZZO
Eccezion-einhell

€ **158,95**

Troncatrice radiale TH-SM 2131 Dual

Tensione: 230 V ~ 50 Hz - Potenza nominale: 1.800 W S2 5 min -
1.500 W S1 - Nr. giri: 5.000 min-1 - Lama HM
Nr. denti: Ø 210 x Ø 30 mm / 48 Z - Larghezza taglio 90° / 45°:
310 x 62 mm / 210 x 62 mm - Larghezza taglio 2 x 45°:
sinistra: 210 x 36 mm - destra: 210 x 20 mm
Pannelli fino a max.: 310 mm - Testa inclinabile sia a destra che
a sinistra da 0° fino a +45° - Funzione radiale su doppia guida
Laser incluso (alimentato dalla rete)

Art: 4300835

€ **219,95**



Vendita abbinata

Vendita abbinata con banchetto art: 4310611
(vedi sotto)

Art: 390000221



€ **169,95**

Troncatrice TH-MS 2513 L

Tensione: 230 V ~ 50 Hz - Potenza: 1.600 W
Nr. giri: 4.000 min-1 - Lama HM: Ø 250 x Ø 30 x 3 mm / 48 Z
Inclinazione: -45° / 0° / +45° - Taglio obliquo: 0° fino a 45°
Larghezza 90° x 90°: 130 x 75 mm
Larghezza 90° x 45°: 95 x 75 mm
Larghezza 45° x 45°: 95 x 35 mm
Dispositivo laser (alimentato dalla rete)
Art: 4300850



EXPERT
**INCLINAZIONE TAGLIO
DESTRA + SINISTRA**

€ **299,95**

Troncatrice radiale TE-SM 2534 Dual

Tensione: 230 V ~ 50 Hz
Potenza nominale: 1.800 W - Nr. giri: 5.100 min-1
Lama HM / Nr. denti: Ø 250 x Ø 30 mm / 48 Z
Larghezza taglio 90° / 45°: 310 x 90 mm / 205 x 90 mm
Larghezza taglio 2 x 45°: sinistra: 310 x 47 mm
destra: 180 x 47 mm - Pannelli fino a max.: 340 mm
Testa inclinabile sia a destra che a sinistra da 0° fino a +45°
Funzione radiale su doppia guida
Laser incluso (alimentato dalla rete) - Luce led
Base d'appoggio a X per controllo
ergonomico con una mano singola
Art: 4300870

Tabella lame

| Ø | FORO | SPESSORE | N° DENTI | | |
|-----|------|----------|----------|---------|---------|
| 110 | 22,2 | 1,4 | 24 | 4502015 | € 22,70 |
| 160 | 16 | 2,5 | 24 | 4502066 | € 7,40 |
| 190 | 30 | 2,5 | 48 | 4502142 | € 16,90 |
| 200 | 16 | 2,8 | 20 | 4502046 | € 7,40 |
| 205 | 16 | 2,5 | 48 | 4502033 | € 10,30 |
| 210 | 30 | 2,8 | 24 | 4502048 | € 8,80 |
| 210 | 30 | 2,8 | 48 | 4502034 | € 8,80 |
| 250 | 30 | 3,2 | 24 | 4311110 | € 12,99 |
| 250 | 30 | 3,2 | 48 | 4311111 | € 15,20 |
| 250 | 30 | 3,2 | 60 | 4311113 | € 18,50 |
| 315 | 30 | 3 | 48 | 4502011 | € 19,40 |



Anello riduttore per lame

| | |
|------------------------|--------|
| 20-16 mm - Art: 582016 | € 2,20 |
| 30-16 mm - Art: 583016 | € 2,20 |
| 30-20 mm - Art: 583020 | € 2,20 |
| 30-25 mm - Art: 583025 | € 2,20 |



€ **59,95**

Banchetto universale per troncatrici E-STAND

Larghezza di montaggio: 34,0 fino 44,5 cm
Profondità di montaggio: max. 41,0 cm
Altezza di lavoro: 81,0 cm Base con rinforzo a X
Un piedino regolabile in altezza per la stabilità del piano
Art: 4310620



€ **89,95**

Banchetto universale estensibile per troncatrici

Estensione massima 2 metri - Stabile e robusto - Richiudibile
Telescopico sia in larghezza che in altezza
(troncatrice non inclusa)
Art: 4310611



€ **53,95**

Supporto con rullo

Pieghevole - Richiudibile
Altezza regolabile da 650 a 1100 mm
Portata max 60 Kg
Art: 785900



EXPERT

€ **349,95**

Squadratrice con banchetto TE-CC 1825 U

Tensione: 230 V ~ 50 Hz - Potenza: 1.800 W S6 40%
Nr. giri: 4.500 min-1 - Altezza taglio: 90°: 75 mm / 45°: 53 mm
Lama: Ø 250 x Ø 30 x 3 mm, 48 Z - Inclinazione lama: -2° - 47°
Inclinazione guida angolare: 2 x 0 - 60°
Dimensioni del piano (ampliamento retracts): 625 x 740 mm
Dimensioni del piano (ampliamento esteso): 625 x 1090 mm
Avanzamento carrello: 770 mm - Dimensioni piano scorrevole: 625 x
150 mm - Attacco per aspirazione: Ø 36 mm
Art: 4340550



EXPERT

**CON PRESA
ELETTROTENSILE
(2.400 W MAX)**

€ **233,50**

Aspiratruciolli RT-VE 550 A

Tensione: 230 - 240 V ~ 50 Hz Potenza: 550 W
Nr. giri: 2.850 min-1 - Sacco di raccolta: 65 l
Attacco aspirazione: Ø 100 mm / Ø 36 mm
Passaggio aria: 1.150 m³/h - Potenza aspirazione: max. 1.600 Pa
Lunghezza tubo aspiratore: 2,5 m
Dimensione totale: 870 x 500 x 1.460 mm
Preso per elettroutensili automatica
Art: 4304150



€ **86,95**

Sega circolare da banco TH-TS 820

Tensione: 230 V ~ 50 Hz - Potenza: 800 W S2 10 min - Nr. giri: 2.950 min⁻¹
Lama HM: Ø 200 x Ø 16 x 2,4 mm - Nr. denti: 20
Altezza taglio max. 90°/45°: 43 mm / 35 mm
Dimensioni del piano: 500 x 335 mm - Attacco aspirazione: Ø 36 mm
Art: 4340410



EXPERT

E PREZZO
Eccezion-einhell

€ **109,95**

Sega circolare da banco RT-TS 920

Tensione: 230 V - 240 V ~ 50 Hz - Potenza: 900 W - Nr. giri: 4.800 min⁻¹
Lama HM: Ø 205 x Ø 16 x 2,6 mm / 24 Z
Altezza taglio 90°/45° max.: 45 mm / 42 mm
Dimensioni piano: 525 x 400 mm - Attacco aspirazione: Ø 36 mm
Art: 4340732



€ **149,95**

Sega circolare con banchetto TH-TS 1525 U

Tensione: 230 V ~ 50 Hz
Potenza: 1.500 W S6 40%
Nr. giri: 5.700 min⁻¹
Altezza di taglio: 90°: 75 mm / 45°: 48 mm
Lama: Ø 250 x Ø 30 x 2,4 mm, 24 Z
Inclinazione lama: 0 - 45°
Inclinazione guida angolare: 2 x 0 - 50°
Dimensioni del piano: 640 x 446 mm
Prolunghe del piano destra/sinistra: 640 x 250 mm
Attacco per aspirazione: Ø 36 mm
Regolazione altezza lama e inclinazione 2 in 1
Art: 4340790

LASER

EXPERT



€ **217,95**

Sega Circolare con Banchetto RT-TS 1725 U

Tensione: 230 V ~ 50 Hz
Potenza: 1.700 W S6 40%
Nr. giri: 4.800 min⁻¹
Altezza Lama: 90°: 73 mm / 45°: 53 mm
Lama: Ø 250 x Ø 30 x 2,8 mm, 24 Z
Inclinazione lama: 0 - 45°
Guida angolare inclinabile: 2 x 0 - 45°
Altezza tavolo: 626 x 445 mm
Ampliamento piano sinistra/destra: 626 x 250 mm
Prolungamento piano posteriore: 445 x 320 mm
Altezza di lavoro senza banchetto: 330 mm
Altezza lavoro con banchetto: 900 mm
Raccordo per aspirazione: Ø 35 mm
Art: 4340647



EXPERT

€ **269,95**

Banco sega RT-TS 2031 U

Motore: a induzione
Potenza: 2.000 W (S6 20%)
Nr. giri: 2.800 min⁻¹
Tensione: 230 V ~ 50 Hz
Altezza taglio: 90°: 83 mm, 45°: 60 mm
Dimensione piano: 800 x 550 mm
Altezza di lavoro: ca. 800 mm
Prolunga del piano: 800 x 400 mm
Dim. macchina senza prolunga: 900 x 570 x 1.050 mm
Lama HM: Ø 315 x Ø 30 x 3,6 mm 24 T
Inclinazione lama: 0 - 45°
Regolazione altezza lama su cuscinetti a sfera
Attacco per aspirazione Ø 100 mm incluso
Art: 4307153

€ **29,95**

E PREZZO
Eccezion-einhell

Set 2 lame ricambio
Art: 4311310



€ **299,95**

Pialla a filo e spessore TH-SP 204

Tensione: 230 V ~ 50 Hz - Potenza: 1.280 W
Nr. giri: 9.200 / min - Larghezza max oggetti: 204 mm
Altezza passaggio max: 120 mm - Avanzamento: 8 m/min
Asportazione max a filo / spessore: 3 / 3 mm
Inclinazione guida parallela max: 45° - Aspirazione: Ø 100 mm
Piano di lavoro in Alluminio
Art: 4419950



€ **42,95**

Mandrino a 4 griffe per tornio
Per legno
Art: 4311210



€ **28,95**

Set 5 sgorbie per tornio
Per legno
Art: 4311200



E PREZZO
Eccezion-einhell

€ **149,95**

Tornio per legno TC-WW 1000

Tensione: 230 V ~ 50 Hz
Potenza: 350 W S2 15 min
Diametro tornitura max.: 356 mm
Distanza tra le punte: 1.000 mm
Nr. giri albero: 810/1.180/1.700/2.480 min⁻¹
Funzionamento a cinghie regolabili su 4 velocità
Art: 4312105



€ **67,50**

Tagliapiastrelle TH-TC 618

Tensione: 230 V ~ 50 Hz - Potenza: 600 W S2 10 min - Nr. giri: 2.950 min⁻¹
 Altezza taglio 90° / 45°: 35 mm / 22 mm - Dimensioni del piano: 330 x 360 mm
 Protezione: IP 54 - Disco diamantato: Ø 180 x Ø 25,4 mm
Art: 4301180

EXPERT



SPINA RCD

€ **199,95**

Tagliapiastrelle radiale RT-TC 430 U

Tensione: 230 V ~ 50 Hz - Potenza: 600 W - Nr. giri: 3.000 min⁻¹
 Profondità taglio max.: 90° - 25 mm / 45° - 17 mm - Lunghezza max. taglio: 430 mm
 Lunghezza taglio -Jolly*: 430 mm - Inclinazione: 0° - 45° - Disco diamantato: Ø 180 x Ø 25,4 mm
 Classe di protezione: IP 54 - Piano di lavoro: 500 x 385 mm - Guida motore appoggiata su 4 cuscinetti a sfera - Capiente vaschetta per la raccolta dell'acqua - Pompa per acqua integrata
Art: 4301262

PREZZO
 Eccezion-einhell

EXPERT

**SPINA RCD
 LASER**

€ **209,95**

Tagliapiastrelle radiale RT-TC 520 U

Tensione: 230 V ~ 50 Hz - Potenza: 800 W S1
 Nr. giri: 3.000 min⁻¹ - Piano di lavoro: 570 x 385 mm
 Altezza di lavoro: 700 mm
 Profondità taglio max.: 90° - 30 mm / 45° - 25 mm
 Avanzamento max.: 520 mm - Inclinazione: 0 - 45°
 Disco diamantato: Ø 200 x Ø 25,4 mm
 Classe di protezione: IP 54 - Laser smontabile per lavori esterni
 Guida motore appoggiata su 4 cuscinetti a sfera
 Vasca per la raccolta acqua - Pompa per acqua integrata
Art: 4301271

EXPERT

**CARRELLATO
 MOTORE INCAPSULATO ANTI POLVERE
 SPINA RCD**

€ **329,95**

Tagliapiastrelle TE-TC 620 U

Tensione: 230 V ~ 50 Hz - Potenza: 900 W S2 30 min.
 Nr. giri: 2.950 min⁻¹ - Piano di lavoro: 610 x 325 mm
 Altezza di lavoro: 700 mm
 Profondità taglio max.: 90° - 30 mm / 45° - 25 mm
 Lunghezza taglio max.: 620 mm Lunghezza taglio Jolly Cut: 620 mm - Inclinazione: 0 - 45°
 Disco diamantato: Ø 200 x Ø 25,4 mm
 Classe di protezione: IP 54
 Banchetto ripiegabile con due rotelle laterali ed impugnatura
 Guida motore appoggiata in sei punti su cuscinetti a sfera
 Grande contenitore di raccolta dell'acqua
 Disco troncatore diamantato turbo
 Pompa con magnete integrato per filtrare particelle di metallo
Art: 4301295

EXPERT

SPINA RCD

€ **459,95**

Tagliapietre RT-SC 570 L

Motore: 230 V ~ 50 Hz - Potenza: 1.500 W S2 20 min - Nr. giri: 3.000 min⁻¹
 Profondità taglio 90°: max. 65 mm - Profondità taglio 45°: max. 48 mm
 Lunghezza taglio: max. 570 mm - Lunghezza tagli jolly: max. 570 mm - Tagli obliqui: 0° - 45°
 Disco diamantato: Ø 250 x Ø 25,4 mm - Classe di protezione: IP 54
 Piano di lavoro: 630 x 450 mm - Guida motore appoggiata su 4 cuscinetti a sfera
 Pompa integrata
Art: 4301444

EXPERT

**LASER
 SPINA RCD**

€ **759,95**

Tagliapietre RT-SC 920 L

Motore: 230 V ~ 50 Hz - Potenza: 2.200 W S2 20 min - Nr. giri: 3.000 min⁻¹
 Profondità di taglio a 90°: max. 70 mm - Profondità di taglio a 45°: max. 55 mm
 Lunghezza taglio: max. 920 mm - Tagli obliqui: 0° - 45° - Disco diamantato: Ø 300 x Ø 25,4 mm
 Classe di protezione: IP 54 - Piano di lavoro: 920 x 550 mm
 Guida motore appoggiata su 4 cuscinetti a sfera - Pompa integrata
Art: 4301432



€ **9,95**

Disco diamantato
 178 X 25,4 X 1,6 mm
Art: 4301170



€ **10,90**

Disco diamantato TURBO
 200 X 25,4 X 2,2 mm
Art: 4301175



€ **9,95**

Disco diamantato TURBO
 180 X 25,4 X 2,2 mm
Art: 4301176



€ **21,00**

Disco diamantato TURBO
 250 X 25,4 X 2,2 mm
Art: 4301177



€ **37,95**

Disco diamantato TURBO
 300 X 25,4 X 2,2 mm
Art: 4301178



€ **17,95**

Pistola ad aria calda TC-HA 2000/1
 Potenza: max. 2.000 W
 Temperatura (Pos. 1 / Pos. 2): 350°C / 550°C
 Flusso aria (Pos. 1 / Pos. 2): 300 l/min / 500 l/min
 Posizione verticale stabile e sicura
 Funzionamento sicuro grazie alla protezione anti surriscaldamento
 Ugello a raggio ampio - Riduttore
Art: 4520184



€ **22,95**

Pistola ad aria calda TH-HA 2000/1
 Potenza: max. 2.000 W
 Temperatura (Pos. 1 / Pos. 2): 350°C / 550°C
 Flusso aria (Pos. 1 / Pos. 2): 300 l/min / 500 l/min
 Posizione verticale stabile e sicura
 Sverniciatore - Ugello a raggio ampio
 Ugello deflettore - Ugello direzionabile
 Riduttore
Art: 4520179



EXPERT
REGOLAZIONE ELETTRONICA
 € **49,50**

Pistola ad aria calda RT-HA 2000 E
 Potenza: max. 2.000 W
 liv 1 - 50 °C 120-550 l/min
 liv 2 - 50-630 °C 120-550 l/min
 liv 3 - 50-630 °C 550 l/min
 Riflettore - Ugello direzionabile - Sverniciatore
 Ugello ad ampio raggio - Riduttore 20 mm
Art: 4520190



€ **5,90**

Pistola colla a caldo BT-GG 200 P
 Potenza: 12 W - Cartucce Ø 11 mm
 Riscaldamento: ca. 5 Minuti
 Archetto in metallo
 3 Cartucce Ø 11 x 100 mm
Art: 4522160



€ **8,50**
Set 24 cartucce colla
Art: 4522199



€ **8,50**

Pistola per colla a caldo
 Potenza 40 W - Sticks Ø 11 mm
 3 stick inclusi
Art: 989490



€ **1,50**
Set 6 stick colla a caldo
 Ø 11 mm x 100 mm
Art: 989411



€ **8,95**

Set taglio cornici
Art: 311800



€ **6,99**

Saldatore a stilo
 25 W
Art: 958525



€ **14,60**

Saldatore istantaneo BT-SG 100
 Potenza: 100 W - Temperatura max: 500 °C
 Punta per saldare facile da sostituire
 Illuminazione frontale inclusa - 2 punte per saldare
 Pasta per saldare - 1 punta per il taglio della plastica
 10 g di stagno per saldare
Art: 4610030



€ **22,50**

Morsa per taglio obliquo
 Ampiezza serraggio 60 / 47 mm
Art: 983300



€ **64,90**


Miscelatore elettrico BT-MX 1100 E
 Tensione: 230 V ~ 50 Hz - Potenza: 1.050 W
 Capacità foratura: max. 13 mm metallo
 Nr. giri: 0 - 550 min-1 - Reversibile
 Mandrino a cremagliera
Art: 4258467



€ **89,95**

Miscelatore elettrico TC-MX 1400 E
 Tensione: 230 V ~ 50 Hz - Potenza: 1.400 W
 Nr. giri: 0 - 750 min-1 - Attacco miscelatore: M 14
Art: 4258597

PREZZO
Eccezion-einhell



€ **39,95**

Braccio per paranco GT-SA 1200
Estensibile - Girevole a 180° - Portata 250 - 500 kg
Art: 2255398

PREZZO
Eccezion-einhell



€ **69,95**

Argano a catena BT-CH 1000
Portata 1.000 kg - Altezza 2,5 m
Art: 2250102

CAVO 18 METRI

PREZZO
Eccezion-einhell



€ **99,95**

Paranco elettrico BT-EH 250
Potenza 500 W - Portata max 250 kg - Altezza max 17,5 m
Art: 2255118

CAVO 18 METRI

PREZZO
Eccezion-einhell



€ **161,95**

Paranco elettrico BT-EH 500
Potenza 900 W - Portata max 500 kg - Altezza max 17,5 m
Art: 2255513



€ **179,95**

Paranco elettrico BT-EH 600
Potenza 1.050 W - Portata max 600 kg - Altezza max 11,5 m
Art: 2255711



€ **359,95**

Paranco elettrico BT-EH 1000
Potenza 1.600 W - Portata max 999 kg - Altezza max 11,5 m
Art: 2255715

NOVITÀ



Cinghie di fissaggio colorate:

Larghezza 25 mm - Nastro elastico colorato integrato per il fissaggio della cinghia riavvolta - Testato TUV/GS Polipropilene (PP) - Resistente per ancorare e fissare carichi nell'automobile, nei transporter e nei portabagagli sul tetto LC 100 daN (kg)

2 metri
Art: 983020

€ **3,99**

4 metri
Art: 983040

€ **4,95**



Cinghia con tirante a cricchetto e due ganci
Poliestere (PES)

6 m x 35 mm - 2.000 daN (Kg)
Art: 773296

€ **13,50**

8 m x 50 mm - 5.000 daN (Kg)
Art: 773498

€ **27,50**

PREZZO
Eccezion-einhell



€ **29,95**

Rete fissa carico

Polipropilene (PP) - in borsa
Per carico e trasporto di articoli sciolti
2,7 x 2,0 m maglia 45 mm - filo Ø 3mm
Bordo Ø 6 mm - Gommato
Art: 775297



€ **4,80**

Cinghia con tirante a cricchetto e due ganci
Poliestere (PES) 3,5 m x 25 mm - 245 daN (Kg)
Certificato TUV-GS
Art: 983690



€ **3,75**

Cinghia con morsetto
Poliestere (PES) 2,5 m x 24 mm - 245 daN (Kg)
Certificato TUV-GS
Art: 983290



€ **3,55**

Ragno blocca pacchi
8 ganci - 4 corde da 750 mm
Art: 981600



RICHIUDIBILE

€ **18,95**

Banco da lavoro WB 50
Portata max 50 kg - Altezza lavoro 78,5 cm
Dimensioni max piano 60,5 x 35 cm
Art: 2210110



SUPER PORTATA

€ **339,95**

Transpallet BPT 2500/1
Portata: 2.500 kg - Altezza minima: 85 mm
Altezza massima: 200 mm - Ø ruote del timone: 180 mm
Ø rulli di carico: 80 mm - Lunghezza forche: 1.150 mm
Larghezza forche: 550 mm
Art: 2022524



RICHIUDIBILE

€ **30,99**

Carrello in alluminio BT-HT 90
Portata max 90 kg
Art: 2260112



RICHIUDIBILE

€ **35,50**

Carrello richiudibile BT-HT 100
Portata max 100 kg
Art: 2260113



PREZZO
Eccezion-einhell

AUTOMATICA
REGOLABILE

€ **79,95**

Maschera ad oscuramento 9-13
Protezione (chiaro/scuro) 4 / 9-13 - Commutazione 1/30.000 sec
Classe ottica 1 - Automatica e regolabile - A cella solare
Doppio elemento filtrante in dotazione
Art: 1584250



€ **259,95**

Carrello per utensili ed attrezzi BT-TW 150
Capacità di carico: max. 150 kg
Altezza cassetti: 4x 50 mm / 2x 100 mm / 1x 205 mm
Robusto telaio in acciaio - Superficie di lavoro antiscivolo
7 cassetti con cuscinetti a sfera (interamente estraibili grazie a guide telescopiche)
4 grandi ruote gommatae, di cui 2 direzionabili e dotate di fermo
Con serratura a chiave
Art: 4510150



DA METÀ SETTEMBRE

€ **57,95**

Saldatrice elettrica BT-EW 150
Corrente di saldatura 16 A - Tensione a vuoto 48 V
Elettrodi Ø 1,6 - 2,5 mm
Art: 1544054



€ **162,95**

Saldatrice elettrica INVERTER BT-IW 100
Potenza 10 - 80 A - Tensione a vuoto 85 V - Elettrodi Ø 1,6 - 2,5 mm
Funzionamento 15% a 80 A / 60% a 40 A / 100% a 35 A
Art: 1544111



PREZZO
Eccezion-einhell

€ **79,95**

Trapano a colonna BT-BD 401
Tensione: 230 V ~ 50 Hz - Potenza: 350 W S2 15 min
Velocità albero: 580 - 2.650 min-1 (5 pos.)
Inclinazione piano: -45° fino +45°
Attacco mandrino: B16 - Diametro punte: Ø 1,5 - 13 mm
Asportazione: 104 mm - Profondità max: 50 mm
Mandrino a cremagliera - Piano a forare inclinabile e ribaltabile
Albero su cuscinetti a sfera
Art: 4250420



PREZZO
Eccezion-einhell

€ **129,95**

Trapano a colonna BT-BD 501
Tensione: 230 V ~ 50 Hz - Potenza: 500 W S2 15 min
Velocità albero: 280 - 2.350 min-1 (9 pos.)
Inclinazione piano a forare: -45° fino +45°
Attacco mandrino: B16 - Diametro punte: Ø 1,5 - 16 mm
Asportazione: 115 mm - Profondità max: 50 mm
Mandrino a cremagliera - Piano a forare inclinabile e ribaltabile
Albero su cuscinetti a sfera
Art: 4250530



MORSA INCLUSA

PREZZO
Eccezion-einhell

€ **219,95**

Trapano a colonna BT-BD 701
Tensione: 230 V ~ 50 Hz - Potenza: 630 W S2 15 min
Velocità albero: 220 - 2.450 min-1 (12 pos.)
Inclinazione piano: -45° fino a +45°
Attacco mandrino: B16 - Diametro mandrino: Ø 3 - 16 mm
Diametro attacco MK2: fino Ø 20 mm - Escursione: 126 mm
Profondità foratura max: 60 mm - Mandrino a cremagliera
Piano a forare ribaltabile e inclinabile
Albero porta mandrino su cuscinetti
Art: 4250590




MORSA INCLUSA

PREZZO
Eccezion-einhell

€ **329,95**

Trapano a colonna SB 1625/1 W
Tensione: 230 V ~ 50 Hz - Potenza: 700 W (S2 15 Min.)
Nr. giri: 1400 min-1 - Velocità: 12 pos 120-2500 min-1
Inclinazione piano: -45° bis +45° - Mandrino autoserrante: Ø 3 mm
fino Ø 16 mm - Attacco mandrino: B16 - Attacco conico: MK 3
Asportazione: 169 mm - Profondità foratura max: 80 mm
Ø colonna: 70 mm - Dimensione base di appoggio: 450 x 265 mm
Dimensione piano a forare: 260 x 260 mm - Altezza totale: 1595 mm
Art: 4251220

PREZZO
Eccezion-einhell



€ **779,95**

Tornio per metallo BT-ML 300
Tensione: 230 V ~ 50 Hz
Potenza: 370 W - Altezza punte: 90 mm
Max. Ø oggetto sopra al piano: 180 mm
Lunghezza oggetto max/dist. punte: 300 mm
Ø oggetto esterno max: 75 mm
Diametro mandrino interno: Ø 20 mm
Attacco albero: MK 3 Attacco contropunte: MK 2
Precisione di rotazione: 0,01 mm
Velocità pos. 1: 0-1.100 min-1
Velocità pos. 2: 0-2.500 min-1
Mandrino a 3 griffe con ganasce interne ed esterne
Punta a centrare
Ingranaggi per regolazione velocità di avanzamento
Avanzamento automatico
Art: 4505004



€ **14,95**

Morsa per trapano a colonna
75 mm
Art: 4225706



€ **16,95**

Contropunta rotante MK2 per BT-ML 300
Art: 4505024



€ **52,95**

Set 11 utensili per tornio BT-ML 300
Art: 4505020



€ **99,95**

Mandrino a 4 griffe per BT-ML 300
Art: 4505023



€ **44,99**

Lunetta per tornio BT-ML 300
Art: 4505021

MINIFRESE INCLUSE

€ 7,60

Mola per lucidare
Art: 4412620

€ 7,60

Mola per molare
Art: 4412625

€ 69,95

Smerigliatrice da banco TH-XG 75 Kit

Potenza: 120 W - Nr. giri: 0 - 9.900 min-1
Diametro mole: Ø 75 x Ø 10 x 20 mm
Albero flessibile 1 m - 1 disco lucidante e 1 mola inclusi
Albero su cuscinetti a sfera
Ampia gamma di accessori (100 pz) in cassetta di legno
Art: 4412560



€ 74,95

Smerigliatrice da banco TC-WD 150/200

Potenza max (S2) 250 W | 30 min - Nr. giri: 2950 min-1
Velocità mola ad acqua 134 min-1 - Mola a secco Ø150 x Ø12,7 mm, grana 36 inclusa
Mola ad acqua Ø200 x Ø20 mm, grana 80 inclusa - Albero su cuscinetti a sfera
Art: 4417240



€ 36,95

Smerigliatrice da banco TH-BG 150

Potenza: 150 W S2 30 min - Nr. giri: 2.950 min-1 - Dimensioni mole: Ø 150 x Ø 12,7 x 16 mm
1 disco lucidante e 1 mola inclusi - Albero libero su cuscinetti a sfera
Art: 4412570



NUOVO MODELLO

€ 69,95

Smerigliatrice da banco TC-BG 200

Potenza: 400 W S2 30 min - Nr. giri: 2.950 min-1 - Diametro mole: Ø 200 x Ø 32 x 25 mm - 1 mola grana fine + 1 grossa incluse - Albero su cuscinetti a sfera Nr. giri: 2.950 min-1
Potenza: 400 W S2 30 min - Diametro mole: Ø 200 x Ø 32 x 25 mm
1 mola grana fine + 1 grossa incluse - Albero su cuscinetti a sfera
Art: 4412820



€ 9,99

Set 5 nastri
2x60/80 - 1x100
Art: 4419809

€ 59,95

Levigatrice combinata da banco TH-US 240

Potenza: 240 W S2 30 min - Nr. giri: 2.950 min-1
Dimensioni mola abrasiva: Ø 150 x Ø 12,7 x 20 mm
Dimensioni nastro abrasivo: 50 x 686 mm - Velocità avanzamento nastro: 900 m/min
Art: 4466150



€ 11,90

Set 3 nastri ricambio
Art: 4419830

€ 9,25

Set 3 dischi ricambio
Art: 4419845

€ 129,95

Levigatrice da banco multifunzione TC-US 400

Potenza max (S2 | S2time): 375 W | 30 min - Nr. Giri 1450 min-1 - Diametro platorello 150 mm
Diametro dischi abrasivi 150 mm - G80 - Nastro abrasivo 915 x 100 mm - G80
Inclinazione piano 0 - 45° - Inclinazione guida angolare da - 60° a + 60°
Art: 4419255



€ 53,50

Smerigliatrice a stelo TH-MG 135 E

Potenza: 135 W - Nr. giri: 10.000 - 32.000 min-1
Bussola di serraggio: Ø 0,5/ 1,6/ 2,4/ 3,2 mm
183 ACCESSORI ASSORTITI INCLUSI
Art: 4419169



€ 8,99

Set 105 mini accessori per smerigliatrice a stelo

Art: 510900



PREZZO
Eccezion-einhell

SUPER COMPATTO

€ **69,95**

Compressore TH-AC 190 Kit
Motore 1,1 kW - 1,5 HP - Aspirazione 190 l/min
Pressione max 8 bar - Autolubrificato
Art: 4020536



€ **89,95**

Compressore TH-AC 200/24 OF
24 litri - Motore 1,1 kW - 1,5 HP
Aspirazione 140 l/min - Pressione max 8 bar
Autolubrificato - Serbatoio garantito 10 anni contro la ruggine
Art: 4020515



LUBRIFICATO

€ **99,95**

Compressore TC-AC 190/24
24 litri - Potenza 1.500 W - 2 HP - Aspirazione 160 l/min
Pressione max 8 bar - Lubrificato
Serbatoio garantito 10 anni contro la ruggine
Art: 4007335

NOVITÀ

EXPERT

DA OTTOBRE



€ **269,95**

Compressore TE-AC 400/50/10
50 litri - Motore 2.400/2.600 W
Aspirazione 400 l/min - Pressione max 10 bar
Lubrificato
Serbatoio garantito 10 anni contro la ruggine
Art: 4010470



LUBRIFICATO

€ **109,95**

Compressore BT-AC 230/24
24 litri - Motore 1.500 W - 2 HP - Aspirazione 206 l/min
Pressione max 8 bar - Lubrificato - Con attacco rapido
Serbatoio garantito 10 anni contro la ruggine
Art: 4010350



LUBRIFICATO

€ **158,95**

Compressore BT-AC 270/50
50 litri - Motore 1,8 kW - 2,5 HP - Aspirazione 262 l/min
Pressione max 8 bar - Lubrificato - Con attacco rapido
Serbatoio garantito 10 anni contro la ruggine
Art: 4010370



**DOPPIO CILINDRO
LUBRIFICATO**

€ **214,50**

Compressore BT-AC 400/50
50 litri - Motore 2.400/2.600 W - 3,3 HP - Aspirazione 400 l/min
Pressione max 8 bar - Lubrificato
Serbatoio garantito 10 anni contro la ruggine
Art: 4010170



ATTACCO RAPIDO

€ **15,50**

Set 3 accessori per compressore
Art: 4132741



ATTACCO RAPIDO

€ **27,50**

Set 5 accessori per compressore
Art: 4132720



€ **55,50**

Avvolgitubo automatico DLST 9 + 1
Supporto da parete orientabile - completo di tubo da 9 metri
+ 1 metro di tubo di collegamento
Art: 4138000



€ **3,50**

Pistola corta per compressore
Art: 4133100



€ **4,20**

Pistola lunga per compressore
Art: 4133102



€ **10,90**

Pistola per gonfiaggio gomme con manometro
Art: 4133700



€ **10,50**

Nebulizzatore
Art: 4133200



€ **15,50**

Aerografo con serbatoio superiore
Art: 4133000



€ **17,50**

Aerografo per compressore con serbatoio
Art: 4132900



€ **64,50**

Levigatrice rotorbitale pneumatica DSE 125
Ø oscillazione 5 mm
Ø platorello 125 mm / 8 fori
Art: 4133325



€ **21,95**

Scalpello pneumatico DMH 250/2
Pressione max 6,3 bar - Percussioni 4.500 / min
Art: 4139008

Set graffette

Larghezza 11,2 - 11,4 mm

3.000 pz - 5x13 mm
Art: 4137850 € **7,10**

3.000 pz - 5x16 mm
Art: 4137855 € **7,30**

3.000 pz - 5x25 mm
Art: 4137860 € **9,20**

3.000 pz - 5x40 mm
Art: 4137861 € **14,95**

Set chiodi

Spessore 1,16 - 1,26 mm

3.000 pz - 25 mm
Art: 4137871 € **5,50**

3.000 pz - 40 mm
Art: 4137872 € **6,70**

3.000 pz - 50 mm
Art: 4137873 € **8,90**



€ **45,90**

Chiodatrice/graffettatrice pneumatica DTA 25/2
Pressione max 6 bar - Larghezza graffette 5 mm
Art: 4137755



€ **23,95**

Smerigliatrice pneumatica DSL 250/2
Pressione max 6,3 bar - Giri 22.000 / min
Art: 4138520



€ **54,95**

Avvitatore pneumatico DSS 260/2
Pressione max 6,3 bar - Torsione max 312 Nm
Art: 4138910



Filtro riduttore
Con lubrificatore

R 1/4
Art: 4135001 € **36,50**

R 3/8
Art: 4135000 € **56,50**



Tubo alta pressione

Ø 10 mm - 10 metri
Art: 4138100 € **13,50**

Ø 10 mm - 15 metri
Art: 4138200 € **17,50**



Tubo a spirale

4 metri
Art: 4139410 € **5,30**

8 metri
Art: 4139420 € **6,60**



€ **44,95**

Avvitatore a cricchetto DRS 200/2
Pressione max 6,3 bar
Momento di torsione max 68 Nm
Art: 4139170

NOVITÀ **PREZZO**
 Eccezion-einhell
 DA METÀ SETTEMBRE



€ **44,95**

Bidone aspiratutto TC-VC 1812 S
 Potenza 1.250 W
 Bidone in acciaio da 12 l
 Aspirazione 180 mbar - Completo di accessori
 Art: 2342370

OPZIONE SOFFIATORE



€ **49,95**

Bidone aspiratutto TH-VC 1815
 Potenza 1.250 W - Bidone da 15 l
 Aspirazione 180 mbar - Completo di accessori
 Attacco per soffiatore
 Art: 2340290

NOVITÀ **OPZIONE SOFFIATORE**



€ **53,95**

Bidone aspiratutto TH-VC 1820 S
 Potenza 1.250 W
 Bidone in acciaio da 20 l
 Aspirazione 180 mbar - Completo di accessori
 Art: 2342167

EXPERT
 ECOPOWER
 ALTA RESA BASSI CONSUMI
 PRESA ELETTROUTENSILE
 (2.250 A MAX)
 RUOTE GRANDI



€ **129,95**

Bidone aspiratutto TE-VC 1925 SA
 Potenza 800 W - Bidone in acciaio da 25 l
 Aspirazione 190 mbar - Tappo scarico liquidi
 Completo di accessori - Attacco per soffiatore
 Art: 2342354

PRESA ELETTROUTENSILE
 (2.250 A MAX)
 RUOTE GRANDI



€ **109,95**

Bidone aspiratutto TH-VC 1930 SA
 Potenza 1.500 W - Bidone in acciaio da 30 l
 Aspirazione 190 mbar - Tappo scarico liquidi
 Completo di accessori - Attacco per soffiatore
 Art: 2342190

EXPERT
 ECOPOWER
 ALTA RESA BASSI CONSUMI
 PRESA ELETTROUTENSILE
 (2.250 A MAX)
 RUOTE GRANDI



€ **159,95**

Bidone aspiratutto TE-VC 2230 SA
 Potenza 1.150 W - Bidone in acciaio da 30 l
 Aspirazione 220 mbar - Tappo scarico liquidi
 Completo di accessori - Attacco per soffiatore
 Art: 2342363

€ **8,95** **INDICATORE DI RIEMPIMENTO**

Filtro ricambio
 Art: 235162102013



€ **34,95**

Aspira ceneri a motore TH-VC 1318
 Potenza 500 W
 Fusto da 18 l - Tubo in metallo lungo 1 m
 Bocchettone in alluminio
 Art: 2351622

€ **8,95** **CARRELLATO**
INDICATORE DI RIEMPIMENTO

Filtro ricambio
 Art: 235162102013



€ **54,95**

Aspira ceneri a motore TH-VC 1425
 Potenza 700 W
 Fusto da 25 l - Tubo in metallo lungo 1 m
 Bocchettone in alluminio
 Art: 2351631

| | 2351159 CARTA 5 PZ - 12 L | 2351152 CARTA 5 PZ - 20 L | 2351150 CARTA 5 PZ - 25 L | 2351170 CARTA 5 PZ - 30 L | 2351180 CARTA 5 PZ - 40 L |
|------------------|---------------------------------|---------------------------------|---------------------------------|---------------------------------|---------------------------------|
| Sacchetti | | | | | |
| 2340290 | | € 13,90 | | | |
| 2342167 | | € 13,90 | | | |
| 2342190 | | | | € 16,40 | |
| 2342354 | | | € 16,95 | | |
| 2342363 | | | | € 16,40 | |
| 2342370 | € 11,95 | | | | |
| 2342380 | | | | € 16,40 | € 17,95 |

| | 2351140 TESSUTO | 2351130 SPUGNA | 2351100 10 PZ-CARTA | 2351110 LUNGA DURATA CHIUSURA FISSA | 2351113 LUNGA DURATA CHIUSURA REMOVIBILE |
|---------------|--------------------|-------------------|------------------------|---|--|
| Filtri | | | | | |
| 2340290 | € 4,50 | € 9,99 | € 7,90 | € 16,60 | € 18,99 |
| 2342167 | | € 9,99 | € 7,90 | € 16,60 | € 18,99 |
| 2342190 | | € 9,99 | | € 16,60 | € 18,99 |
| 2342354 | € 4,50 | € 9,99 | € 7,90 | € 16,60 | € 18,99 |
| 2342363 | € 4,50 | € 9,99 | € 7,90 | € 16,60 | € 18,99 |
| 2342380 | € 4,50 | € 9,99 | € 7,90 | € 16,60 | € 18,99 |



BATTERIE INCLUSE

€ **4,70**

Lampada frontale a 7 LED - 60 lumen
 Agganci elastici e regolabili - Fascio luce regolabile in altezza
 Ciclo di vita 100.000 ore - 3 batterie 1,5V AAA
 Art: 947790



BATTERIE INCLUSE

€ **4,95**

Lampada a penna con LED
 8 LED super luminosi - 60 lumen di luce bianca - 250 LUX luminosità
 Rotazione clip magnetica - Il set comprende 3x AAA micro
 Art: 948650



BATTERIE INCLUSE

DA METÀ SETTEMBRE

€ **3,45**

Torcia tascabile colorata a 9 LED
 Funzionamento con 3 batterie da 1,5 V AAA
 Lunghezza 90 mm x Ø 30 mm
 Art: 948291



BATTERIE INCLUSE

€ **6,95**

Torcia da lavoro a 24+3 LED frontali
 Con gancio girevole a scomparsa e magneti sul retro - 3 batterie AAA
 Durata ca. 6 ore - Ciclo di vita 50.000 ore - 200 LUX, 97,2 LUM
 Art: 948421



BATTERIE INCLUSE

€ **7,99**

Torcia da lavoro a 24 LED frontali
 Con gancio girevole a scomparsa e magneti sul retro
 3 batterie AAA - Durata ca. 6 ore - Ciclo di vita 50.000 ore
 470 LUX, 86,4 LUM
 Art: 948431



BATTERIE INCLUSE

€ **16,50**

Torcia da lavoro telescopica 2 in 1
 Con gancio girevole a scomparsa e magnete - LED frontale superluminoso ad alta performance
 21 LED ad alte prestazioni per parte laterale - Ciclo di vita 100.000 ore
 Chiuso 10 cm, esteso 29,5 cm - 3 batterie da 1,5 V tipo AAA.
 Art: 948590



BATTERIE INCLUSE


€ **8,75**

Torcia ovale a LED sagomata
 36 LED laterali - 1 LED torcia frontale - Magnetica
 Soft grip - 4 batterie AAA
 Art: 948690



€ **69,99**

Idropulitrice TC-HP 1334
 Potenza: 1.300 W - Pressione d'esercizio: max. 100 bar
 Pressione nominale: 70 bar - Portata: 340 l/h
 Tubo alta pressione: 3 m Max. temperatura acqua: 60° C
 Max. pressione d'intrata: 6 bar - Supporto per cavo
 Serbatoio per detergente (0,45L)
 Getto rotante - Getto regolabile - Incluso Easy Paket
 Art: 4140710



Rete abrasiva

Rete di fibra di vetro legata con resina sintetica e grana al carburo di silicio
 Lavabile e riutilizzabile
 Lunga durata (4 volte la carta tradizionale)

| | |
|--------------------------|---------------|
| 5 x 80 P Art: 491508 | € 7,95 |
| 5 x 120 P Art: 491512 | € 7,95 |
| 5 x 220 P Art: 491522 | € 7,95 |

€ **12,95**

**Set 10 dischi
 VELCRO P 120**
 Art: 4259921



**TELESCOPICA
 RICHIUDIBILE**

€ **174,95**

Levigatrice per muro TC-DW 225
 Potenza 600 W- Diametro dischi 225 mm
 Lunghezza del cavo 4 m - Nr. giri 600 - 1500 min^-1
 Lunghezza apparecchio 1100 - 1650 mm
 Ingranaggi in metallo
 Snodo sferico per il movimento senza restrizioni della testa
 Testa appoggiata su cuscinetti
 6 dischi abrasivi VELCRO inclusi
 Ø225mm (2*P60/2*P80/2*P120)
 Art: 4259930



€ **109,95**

Generatore di corrente BT-PG 850/2

Generatore: Sincrono - Potenza continua: 650 W
Potenza max: 720 W (S2 2 Min.)
Tensione: 230 V - Corrente: 2,8 A - Frequenza: 50 Hz
Motore monocilindrico: a 2 tempi, raffreddato ad aria
Cilindrata: 63 cc - Potenza max: 1,2 kW / 1,65 HP
Capacità serbatoio: 4,2 l - Consumo ai 2/3 del carico: ca. 0,7 l/h
Classe di protezione: IP 23 M
Art: 4151245



€ **229,95**

Generatore di corrente BT-PG 2000/2

Generatore: Sincrono - Potenza continua (S1): 1 x 2.000 W
Potenza Max. (S2 2 min): 1 x 2.200 W
Tensione: 2 x 230 V - Frequenza: 50 Hz
Motore: 1 cilindro, 4 tempi raffreddato ad aria
Cilindrata: 196 cm³ - Max. potenza: 4 kW / 5,4 HP
Carburante: Benzina verde
Capacità serbatoio: 13 lt - Funzionamento a 2/3: circa 11 ore
Rumorosità: 95 dB (A)
Art: 4152420



PREZZO
Ecezzion-einhell

€ **299,95**

Generatore di corrente BT-PG 2800/1

Generatore: Sincrono
Potenza continua (S1): 1 x 2.300 W
Potenza max (S2 2 min): 1 x 2.800 W
Tensione: 2 x 230 V Frequenza: 50 Hz
Motore: monocilindrico, 4 tempi raffreddamento ad aria
Cilindrata: 208 cm³
Potenza motore max: 4,1 kW / 5,6 HP
Carburante: Benzina Verde
Serbatoio: 15 lt - Durata a 2/3 del carico: circa 13,6 ore
Soglia rumorosità: 96 dB (A)
Art: 4152480



€ **369,95**

Generatore di corrente BT-PG 3100/1

Generatore: Sincrono - Potenza continua (S1): 1 x 2.600 W
Potenza max (S2 2 min): 1 x 3.100 W
Tensione: 2 x 230 V Frequenza: 50 Hz
Motore a 4 tempi: monocilindrico, raffreddamento ad aria
Cilindrata: 208 cc
Potenza motore max: 4,1 kW / 5,6 HP
Carburante: Benzina Verde
Serbatoio: 15 l - Durata a 2/3 del carico: ca. 11 ore
Soglia rumorosità: 96 dB (A)
Art: 4152460



€ **779,95**

Generatore di corrente BT-PG 5500/2 D

Generatore: sincrono
Potenza continua: 3.600 W con presa
400 V / 3.000 W con presa 230 V
Potenza max: 5.500 W con presa
400 V / 3.300 W con presa 230 V
Tensione: 2 x 230 V / 1 ~ / 1 x 400 V / 3 ~
Frequenza: 50 Hz - Motore: monocilindrico, 4 tempi,
raffreddamento ad aria - Cilindrata: 389 cc
Potenza max motore: 7 kW / 9,5 HP - Carburante:
Benzina verde - Capacità serbatoio: 25 l
Durata a 2/3 del carico: ca. 10 ore
Art: 4152500



DIESEL

€ **1.079,95**

Generatore di corrente BT-PG 5000 DD

Generatore: sincrono - Potenza continua (S1): 4.200 W a
400 V oppure: 3.000 W a 230 V
Potenza max (S2 5 min.):
5.000 W a 400 V oppure: 3.300 W a 230 V
Tensione nominale:
2 x 230 V 1 ~ / 1 x 400 V 3 ~ / 1 x 12 V d.c.
Frequenza: 50 Hz - Motore: Diesel - Cilindrata: 418 cm³
Potenza max: 6,3 kW / 8,6 HP - Capacità serbatoio: 16 l
Funzionamento a 2/3 del carico: ca. 8 ore
Soglia di rumorosità: 96 dB(A)
Starter elettrico, batteria non inclusa
Sicurezza in caso di mancanza olio
a protezione del motore
Art: 4152395



SET 2 PEZZI

€ **0,65**

Mascherina
Protezione M 67
Art: 376700



€ **8,25**

Ventosa doppia
Ø 120 mm - Portata max 25 Kg
Ideale per trasportare finestre, porte in vetro o specchi
Art: 179990



€ **4,25**

Ventosa
Ø 115 mm - Portata max 25 Kg
Ideale per trasportare finestre, porte in vetro o specchi
Art: 179890



Flessometro calibrato
tasto per blocco rapido con cinghia, gancio e magnete

3 metri - altezza 13 mm
Art: 060103 € **2,70**

5 metri - altezza 19 mm
Art: 060105 € **4,10**

10 metri - altezza 19 mm
Art: 060810 € **6,99**



€ **3,99**

Pistola per silicone
Art: 932211



€ **4,25**

Pistola per silicone
Art: 932091



€ **5,70**

Mini livella
Alluminio 20 centimetri - Bordi in plastica
Resistente agli urti - Misura di precisione +/- 1 mm / m
Art: 065290



NOVITÀ

€ **3,95**

Livella Torpedo
Lunghezza: 225 mm - Magnetica
3 Bolle
Art: 64940



NOVITÀ

€ **9,95**

Livella a Bolla
Lunghezza: 600 mm - In alluminio
2 Livelle - Precisione: 1,0 mm/m
Art: 65065

PROFESSIONALE



€ **7,50**

Custodia x cellulare
In robusto nylon
Art: 907210



PREZZO
Eccezion-einhell

€ **4,95**

Porta martello a staffa mobile
In robusto nylon
Art: 906110

PROFESSIONALE



€ **7,95**

Porta trapano avvitatore
In robusto nylon
Art: 907510

PROFESSIONALE



€ **6,95**

Borsa portautensili a marsupio
In robusto nylon - A 5 scomparti
Con occhiello per martello e moschettone
Art: 907610

PROFESSIONALE



€ **3,95**

Cintura nylon 135 X 5,1 cm
Art: 908815

PROFESSIONALE



€ **13,95**

Borsa porta utensile con cintura
In robusto nylon - A 8 scomparti
Con occhiello per martello e moschettone
Art: 907710

NOVITÀ



€ **44,95**

Set 40 pezzi in valigetta
Martello - 2 Cacciaviti - 1 Pinze - Impugnatura per bits
Chiave rollino - Flessometro 3m - Livella a bolla
Taglierino - 10 lame per taglierino
Kit bits 20 pezzi - Forbice universale
Art: 370720

NOVITÀ



€ **109,95**

Set 51 pezzi in valigetta alluminio
Martello - 6 Cacciaviti - Cacciavite cercafase
1 Pinza - 12 Chiavi combinate - Flessometro 3m
Taglierino - Pinza poligrip - 11 Bussole 3/8"
6 Raccordi / Prolunghe / Snodi - Cricchetto
9 Chiavi a brugola
Art: 370740

NOVITÀ



€ **79,95**

Set 65 pezzi in valigetta
Martello - 2 Cacciaviti - 1 Pinze
Impugnatura per bits - 1 Sega (+ 3 lame)
8 Chiavi combinate - 4 Cacciaviti precisione
Flessometro 3m - Tronchese - Taglierino
10 Lame taglierino - Pinza poligrip
9 Chiavi a brugola - Kit bits 20 pezzi
Forbice universale
Art: 370730

NOVITÀ



€ **149,95**

Set 99 pezzi in valigetta alluminio
Martello - 5 Cacciaviti - Cacciavite cercafase
Pinza - Impugnatura snodata - 1 Sega (+ 3 lame)
8 Chiavi combinate - Tronchese - Flessometro 5m
Livella a bolla - Taglierino - Pinza poligrip
12 Bussole 3/8" - 7 Raccordi / prolunghe / snodi
Cricchetto - 9 Chiavi a brugola - Kit bits 32 pezzi
Lima - 2 Matite in legno - Forbice universale
Art: 370760



€ **169,95**

Set 129 pezzi in valigetta alluminio
martello - 5 cacciaviti - 3 pinze - impugnatura snodata
- chiave rollino - 1 sega (+ 3 lame) - 8 chiavi combinate
- 7 cacciaviti precisione - spelafili - flessometro 5m - livella
a bolla - pinza per anelli - taglierino - pinza poligrip
- 11 bussole 1/2" - 12 bussole 1/4" - 11 raccordi /
prolunghe / snodi - 2 cricchetti - 9 chiavi a brugola
kit bits 32 pezzi - 16 serracavi
Art: 370780



€ **10,95**

Cutter con 2 lame e LED luminoso
Lama 7cm - Supporto per lame trapezoidali standard
LED luminoso - BATTERIE INCLUSE
Art: 016590



€ **13,50**

RIVETTATRICE 250 mm
Impugnatura in PVC - Corpo in acciaio
Dimensioni rivetti: 2,4, 3,2, 4,0, 4,8 mm
Art: 407240



€ **4,99**

Set 4 pinzette
Assortite - In acciaio inossidabile
Art: 028890



€ **4,20**

Cutter automatico PROFI
In lega di zinco - Lama 18 mm
Autobloccante - Corpo in plastica
Art: 015100



€ **1,30**

Cutter hobbista
Completo di lama 18 mm
Art: 026090



€ **1,75**

SET 3 Cutter hobbista
Completo di lame 9 / 18 mm
Art: 025990



€ **1,65**

Forbice universale
Lame in acciaio inossidabile - Lunghezza 210 mm
Art: 027190



€ **5,70**

Stura lavandini
Art: 956190



€ **1,35**

Telo di copertura universale
4 x 5 m - Spessore 0,007 mm HDPE
Art: 989912



€ **5,50**

Pinza per anelli interni ed esterni
Lunghezza 150 mm - Ø 10-50 mm
Art: 403900



NOVITÀ

MAGNETICO INTEGRATO

€ **8,95**

Cacciavite 30 in 1
Cromo vanadio
16 bit esagonali da 1/4" 25 mm
16 micro-bit attacco esagonale da 4mm
Manico cacciavite - Manico cacciavite di precisione
Art: 116990



€ **2,10**


Cercafase
3,0 X 140 mm - 200-250 V
Diametro: 3 mm - Testato GS & CE
CE, direttiva bassa tensione
2006/95/EC, DIN VDE 0680 Part
6/04.7
Art: 142940



NOVITÀ

€ **12,50**


Set 4 pinze per elettronica
Acciaio al carbonio - Cromate
Mini pinza becchi curvi, 120 mm
Mini pinza becchi diritti, 120 mm
Mini pinza becchi tondi, 120 mm
Mini tronchese laterale, 110 mm
per fili di rame max. ø 1,5 mm
DIN ISO 5742
Art: 369840



PREZZO
Eccezion-einhell

€ **13,95**

Set 6 cacciaviti di precisione VDE isolati
Professionali - Certificato GS 1000 V
3 cacciaviti a taglio: 2,0, 2,5, 3,0 mm³
cacciaviti PH00, PH0, PH1 - In box di plastica
Art: 146800



€ **2,90**

Set 6 cacciaviti orologiaio
Taglio 0,8 mm - 1,4 mm - 2 mm - A croce: 0 - 1 - 2
Art: 145190